



**Ordine dei TSRM e delle professioni sanitarie tecniche,
della riabilitazione e della prevenzione**

di Bergamo

Cod.fisc.: 95006580161

RENDICONTO FINANZIARIO

ANNO FINANZIARIO 2020



ENTRATE														
Capitolo		Gestione di competenza anno 2020							Gestione dei residui					Gestione di cassa
Codice	Denominazione	Previsione			Somme Accertate			Scostamento	Iniziali	Variazioni	riscossi	da riscuotere	Residui attivi finali	Totale Riscosso
		Iniziali	Variazioni	Definite	Accertato	Riscosso	Da riscuotere							
		a	b	c=(a+b)	d	e	f=(d-e)							
	Titolo IV - Entrate per alienazione di beni patrimoniali e riscossione di crediti													
	Categoria XII - Alienazione di immobilizzazioni tecniche													
020010010	Alienazione beni immobili ed immobilizzazioni tecniche	0,00	0,00	0,00	0,00	0,00	0,00	0,00	0,00	0,00	0,00	0,00	0,00	0,00
020010020	Alienazione beni mobili, automezzi ed attrezzature	0,00	0,00	0,00	0,00	0,00	0,00	0,00	0,00	0,00	0,00	0,00	0,00	0,00
	Totale Categoria XII	0,00	0,00	0,00	0,00	0,00	0,00	0,00	0,00	0,00	0,00	0,00	0,00	0,00
	Categoria XIII - Realizzo di valori mobiliari													
020020020	Alienazione valori mobiliari	0,00	0,00	0,00	0,00	0,00	0,00	0,00	0,00	0,00	0,00	0,00	0,00	0,00
	Totale Categoria XIII	0,00	0,00	0,00	0,00	0,00	0,00	0,00	0,00	0,00	0,00	0,00	0,00	0,00
	Categoria XIV - Riscossione di crediti													
020040010	Depositi cauzionali	0,00	1.500,00	1.500,00	1.500,00	0,00	1.500,00	0,00	1.125,00	0,00	0,00	1.125,00	2.625,00	0,00
	Totale Categoria XIV	0,00	1.500,00	1.500,00	1.500,00	0,00	1.500,00	0,00	1.125,00	0,00	0,00	1.125,00	2.625,00	0,00
	Totale titolo IV	0,00	1.500,00	1.500,00	1.500,00	0,00	1.500,00	0,00	1.125,00	0,00	0,00	1.125,00	2.625,00	0,00
	Titolo VII - Partite di giro													
	Categoria XXII - Entrate aventi natura di partite di giro													
030010120	Quote alla Federazione Nazionale	64.836,20	12.155,00	76.991,20	76.991,20	74.674,60	2.316,60	0,00	0,00	0,00	0,00	2.316,60	74.674,60	
030010121	Quota Assicur.RCVT alla Fed.Naz.	0,00	0,00	0,00	0,00	0,00	0,00	0,00	0,00	0,00	0,00	0,00	0,00	
030010115	IVA Split Payment	10.000,00	3.173,03	13.173,03	13.173,03	13.173,03	0,00	0,00	0,00	0,00	0,00	0,00	13.173,03	
030010230	Partite in sospeso	0,00	9.965,46	9.965,46	9.965,46	9.465,46	500,00	0,00	0,00	0,00	0,00	500,00	9.465,46	
030010020	Ritenute erariali sui redditi di lavoro autonomo	0,00	2.975,91	2.975,91	2.975,91	2.975,91	0,00	0,00	0,00	0,00	0,00	0,00	2.975,91	
	Totale Categoria XXII	74.836,20	28.269,40	103.105,60	103.105,60	100.289,00	2.816,60	0,00	0,00	0,00	0,00	2.816,60	100.289,00	
	Totale titolo VII	74.836,20	28.269,40	103.105,60	103.105,60	100.289,00	2.816,60	0,00	0,00	0,00	0,00	2.816,60	100.289,00	

ENTRATE														
Capitolo		Gestione di competenza anno 2020						Gestione dei residui					Gestione di cassa	
Codice	Denominazione	Previsione			Somme Accertate			Scostamento	Iniziali	Variazioni	riscossi	da riscuotere	Residui attivi finali	Totale Riscosso
		Iniziali	Variazioni	Definite	Accertato	Riscosso	Da riscuotere							
		a	b	c=(a+b)	d	e	f=(d-e)							g=(d-c)
Riepilogo dei Titoli														
	Titolo I - Entrate Contributive	109.654,79	24.620,33	134.275,12	134.275,12	126.535,92	7.739,20	0,00	39.984,43	33.773,15	55.699,24	18.058,34	25.797,54	182.235,16
	Titolo II - Entrate derivanti da trasferimenti correnti	0,00	0,00	0,00	0,00	0,00	0,00	0,00	0,00	0,00	0,00	0,00	0,00	0,00
	Titolo III - Entrate diverse	2.835,00	13.838,36	16.673,36	16.673,36	16.673,36	0,00	0,00	0,00	0,00	0,00	0,00	0,00	16.673,36
	Titolo IV - Entrate per alienazione di beni patrimoniali e riscossione di crediti	0,00	1.500,00	1.500,00	1.500,00	0,00	1.500,00	0,00	1.125,00	0,00	0,00	1.125,00	2.625,00	0,00
	Titolo V - Entrate derivanti da trasferimenti attivi in conto capitale	0,00	0,00	0,00	0,00	0,00	0,00	0,00	0,00	0,00	0,00	0,00	0,00	0,00
	Titolo VI - Entrate derivanti da accensione di prestiti	0,00	0,00	0,00	0,00	0,00	0,00	0,00	0,00	0,00	0,00	0,00	0,00	0,00
	Titolo VII - Partite di giro	74.836,20	28.269,40	103.105,60	103.105,60	100.289,00	2.816,60	0,00	0,00	0,00	0,00	0,00	2.816,60	100.289,00
	TOTALE DELLE ENTRATE	187.325,99	68.228,09	255.554,08	255.554,08	243.498,28	12.055,80	0,00	41.109,43	33.773,15	55.699,24	19.183,34	31.239,14	299.197,52
	<i>FONDO CASSA INIZIALE</i>													250.806,91
	TOTALE GENERALE	187.325,99	68.228,09	255.554,08	255.554,08	243.498,28	12.055,80	0,00	41.109,43	33.773,15	55.699,24	19.183,34	31.239,14	550.004,43
	<i>Disavanzo di competenza</i>	89.323,11			13.529,21									
	<i>Disavanzo di cassa</i>					0,00								0,00
	TOTALE a pareggio	276.649,10	68.228,09	255.554,08	269.083,29	243.498,28	12.055,80	0,00	41.109,43	33.773,15	55.699,24	19.183,34	31.239,14	550.004,43

USCITE

Capitolo		Gestione di competenza anno 2020						Gestione dei residui					Gestione di cassa	
Codice	Denominazione	Previsione			Somme Impegnate			Scostamento	Iniziali	Variazioni	pagati	da pagare	Residui passivi finali	Totale Pagato
		Iniziali	Variazioni	Definite	Impegnato	Pagato	Da pagare							
		a	b	c=(a+b)	d	e	f=(d-e)							g=(d-c)
Titolo I - Spese correnti														
Categoria I														
Spese per gli organi dell'ente														
110010020	Indennità e rimborsi spese all'Ufficio di Presidenza	7.600,00	-548,06	7.051,94	7.051,94	2.540,04	4.511,90	0,00	1.925,00	0,00	1.925,00	0,00	4.511,90	4.465,04
110010010	Indennità e rimborsi spese ai Consiglieri Provinciali	22.000,00	-13.482,27	8.517,73	8.517,73	5.867,73	2.650,00	0,00	10.038,42	-3.888,39	6.150,03	0,00	2.650,00	12.017,76
110010030	Indennità e rimborsi ai Revisori dei conti Provinciali	3.500,00	-1.200,00	2.300,00	2.300,00	0,00	2.300,00	0,00	0,00	0,00	0,00	0,00	2.300,00	0,00
110010050	Spese per formazione Consiglio Direttivo	2.000,00	-1.500,00	500,00	500,00	0,00	500,00	0,00	0,00	0,00	0,00	0,00	500,00	0,00
110010040	Premi di assicurazione	1.500,00	-530,00	970,00	970,00	970,00	0,00	0,00	0,00	0,00	0,00	0,00	0,00	970,00
Totale Spese per organi ente		36.600,00	-17.260,33	19.339,67	19.339,67	9.377,77	9.961,90	0,00	11.963,42	-3.888,39	8.075,03	0,00	9.961,90	17.452,80
Spese per Commissioni albo														
Capit.1 -Commissione di Albo della professione sanitaria di Tecnico sanitario di radiologia medica														
110010200	Indennità Commissioni Albo	0,00	0,00	0,00	0,00	0,00	0,00	0,00	0,00	0,00	0,00	0,00	0,00	0,00
110010201	Contrib. INPS Commissione Albo	0,00	0,00	0,00	0,00	0,00	0,00	0,00	0,00	0,00	0,00	0,00	0,00	0,00
110010202	Imposte Commissione Albo	0,00	0,00	0,00	0,00	0,00	0,00	0,00	0,00	0,00	0,00	0,00	0,00	0,00
110010203	Spese Commissioni Albo	0,00	0,00	0,00	0,00	0,00	0,00	0,00	0,00	0,00	0,00	0,00	0,00	0,00
110010204	Progettualità Commissioni Albo	2.460,00	0,00	2.460,00	2.460,00	882,00	1.578,00	0,00	12.300,00	0,00	0,00	12.300,00	13.878,00	882,00
110010205	Rimborso "beni mobili e immobili" TSRM	0,00	0,00	0,00	0,00	0,00	0,00	0,00	0,00	0,00	0,00	0,00	0,00	0,00
Totale Capitolo 1		2.460,00	0,00	2.460,00	2.460,00	882,00	1.578,00	0,00	12.300,00	0,00	0,00	12.300,00	13.878,00	882,00
Capit.2-Commissione di Albo della professione sanitaria di Assistente sanitario														
110010220	Indennità Commissioni Albo	0,00	0,00	0,00	0,00	0,00	0,00	0,00	0,00	0,00	0,00	0,00	0,00	0,00
110010221	Contrib. INPS Commissione Albo	0,00	0,00	0,00	0,00	0,00	0,00	0,00	0,00	0,00	0,00	0,00	0,00	0,00
110010222	Imposte Commissione Albo	0,00	0,00	0,00	0,00	0,00	0,00	0,00	0,00	0,00	0,00	0,00	0,00	0,00
110010223	Spese Commissioni Albo	0,00	0,00	0,00	0,00	0,00	0,00	0,00	0,00	0,00	0,00	0,00	0,00	0,00
110010224	Progettualità Commissioni Albo	580,00	0,00	580,00	580,00	0,00	580,00	0,00	2.900,00	0,00	148,80	2.751,20	3.331,20	148,80
Totale Capitolo 2		580,00	0,00	580,00	580,00	0,00	580,00	0,00	2.900,00	0,00	148,80	2.751,20	3.331,20	148,80

USCITE

Capitolo		Gestione di competenza anno 2020						Gestione dei residui					Gestione di cassa	
Codice	Denominazione	Previsione			Somme Impegnate			Scostamento	Iniziali	Variazioni	pagati	da pagare	Residui passivi finali	Totale Pagato
		Iniziali	Variazioni	Definite	Impegnato	Pagato	Da pagare							
		a	b	c=(a+b)	d	e	f=(d-e)							g=(d-c)
110010381	Contrib. INPS Commissione Albo	0,00	0,00	0,00	0,00	0,00	0,00	0,00	0,00	0,00	0,00	0,00	0,00	0,00
110010382	Imposte Commissione Albo	0,00	0,00	0,00	0,00	0,00	0,00	0,00	0,00	0,00	0,00	0,00	0,00	0,00
110010383	Spese Commissioni Albo	0,00	0,00	0,00	0,00	0,00	0,00	0,00	0,00	0,00	0,00	0,00	0,00	0,00
110010384	Progettualità Commissioni Albo	720,00	0,00	720,00	720,00	0,00	720,00	0,00	3.600,00	0,00	256,80	3.343,20	4.063,20	256,80
	Totale Capitolo 10	720,00	0,00	720,00	720,00	0,00	720,00	0,00	3.600,00	0,00	256,80	3.343,20	4.063,20	256,80
	<i>Capit. 11 - Commissione di Albo della professione sanitaria di Fisioterapista</i>													
110010400	Indennità Commissioni Albo	0,00	0,00	0,00	0,00	0,00	0,00	0,00	0,00	0,00	0,00	0,00	0,00	0,00
110010401	Contrib. INPS Commissione Albo	0,00	0,00	0,00	0,00	0,00	0,00	0,00	0,00	0,00	0,00	0,00	0,00	0,00
110010402	Imposte Commissione Albo	0,00	0,00	0,00	0,00	0,00	0,00	0,00	0,00	0,00	0,00	0,00	0,00	0,00
110010403	Spese Commissioni Albo	0,00	0,00	0,00	0,00	0,00	0,00	0,00	0,00	0,00	0,00	0,00	0,00	0,00
110010404	Progettualità Commissioni Albo	2.900,00	58,14	2.958,14	2.958,14	991,92	1.966,22	0,00	14.500,00	-58,14	202,00	14.239,86	16.206,08	1.193,92
	Totale Capitolo 11	2.900,00	58,14	2.958,14	2.958,14	991,92	1.966,22	0,00	14.500,00	-58,14	202,00	14.239,86	16.206,08	1.193,92
	<i>Capit. 12 - Commissione di Albo della professione sanitaria di Logopedista</i>													
110010420	Indennità Commissioni Albo	0,00	0,00	0,00	0,00	0,00	0,00	0,00	0,00	0,00	0,00	0,00	0,00	0,00
110010421	Contrib. INPS Commissione Albo	0,00	0,00	0,00	0,00	0,00	0,00	0,00	0,00	0,00	0,00	0,00	0,00	0,00
110010422	Imposte Commissione Albo	0,00	0,00	0,00	0,00	0,00	0,00	0,00	0,00	0,00	0,00	0,00	0,00	0,00
110010423	Spese Commissioni Albo	0,00	0,00	0,00	0,00	0,00	0,00	0,00	0,00	0,00	0,00	0,00	0,00	0,00
110010424	Progettualità Commissioni Albo	780,00	0,00	780,00	780,00	0,00	780,00	0,00	3.900,00	0,00	170,04	3.729,96	4.509,96	170,04
	Totale Capitolo 12	780,00	0,00	780,00	780,00	0,00	780,00	0,00	3.900,00	0,00	170,04	3.729,96	4.509,96	170,04
	<i>Capit. 13 - Commissione di Albo della professione sanitaria di Podologo</i>													
110010440	Indennità Commissioni Albo	0,00	0,00	0,00	0,00	0,00	0,00	0,00	0,00	0,00	0,00	0,00	0,00	0,00
110010441	Contrib. INPS Commissione Albo	0,00	0,00	0,00	0,00	0,00	0,00	0,00	0,00	0,00	0,00	0,00	0,00	0,00
110010442	Imposte Commissione Albo	0,00	0,00	0,00	0,00	0,00	0,00	0,00	0,00	0,00	0,00	0,00	0,00	0,00
110010443	Spese Commissioni Albo	0,00	0,00	0,00	0,00	0,00	0,00	0,00	0,00	0,00	0,00	0,00	0,00	0,00
110010444	Progettualità Commissioni Albo	140,00	0,00	140,00	140,00	0,00	140,00	0,00	680,00	0,00	171,30	508,70	648,70	171,30
	Totale Capitolo 13	140,00	0,00	140,00	140,00	0,00	140,00	0,00	680,00	0,00	171,30	508,70	648,70	171,30

USCITE


Capitolo		Gestione di competenza anno 2020							Gestione dei residui					Gestione di cassa
Codice	Denominazione	Previsione			Somme Impegnate			Scostamento	Iniziali	Variazioni	pagati	da pagare	Residui passivi finali	Totale Pagato
		Iniziali	Variazioni	Definite	Impegnato	Pagato	Da pagare							
		a	b	c=(a+b)	d	e	f=(d-e)							g=(d-c)
110010524	Progettualità Commissioni Albo	180,00	64,00	244,00	244,00	244,00	0,00	0,00	900,00	-64,00	183,56	652,44	652,44	427,56
	Totale Capitolo 17	180,00	64,00	244,00	244,00	244,00	0,00	0,00	900,00	-64,00	183,56	652,44	652,44	427,56
	<i>Capit.18 - Commissione di Albo della professione sanitaria di Educatore professionale</i>													
110010540	Indennità Commissioni Albo	0,00	0,00	0,00	0,00	0,00	0,00	0,00	0,00	0,00	0,00	0,00	0,00	0,00
110010541	Contrib. INPS Commissione Albo	0,00	0,00	0,00	0,00	0,00	0,00	0,00	0,00	0,00	0,00	0,00	0,00	0,00
110010542	Imposte Commissione Albo	0,00	0,00	0,00	0,00	0,00	0,00	0,00	0,00	0,00	0,00	0,00	0,00	0,00
110010543	Spese Commissioni Albo	0,00	0,00	0,00	0,00	0,00	0,00	0,00	0,00	0,00	0,00	0,00	0,00	0,00
110010544	Progettualità Commissioni Albo	1.120,00	0,00	1.120,00	1.120,00	120,00	1.000,00	0,00	5.550,00	0,00	2.178,76	3.371,24	4.371,24	2.298,76
	Totale Capitolo 18	1.120,00	0,00	1.120,00	1.120,00	120,00	1.000,00	0,00	5.550,00	0,00	2.178,76	3.371,24	4.371,24	2.298,76
	<i>Capit.19 -Quota nuovo iscritto Albo Tecnico della prevenzione nell'ambiente e nei luoghi di lavoro</i>													
110010560	Indennità Commissioni Albo	0,00	0,00	0,00	0,00	0,00	0,00	0,00	0,00	0,00	0,00	0,00	0,00	0,00
110010561	Contrib. INPS Commissione Albo	0,00	0,00	0,00	0,00	0,00	0,00	0,00	0,00	0,00	0,00	0,00	0,00	0,00
110010562	Imposte Commissione Albo	0,00	0,00	0,00	0,00	0,00	0,00	0,00	0,00	0,00	0,00	0,00	0,00	0,00
110010563	Spese Commissioni Albo	0,00	0,00	0,00	0,00	0,00	0,00	0,00	0,00	0,00	0,00	0,00	0,00	0,00
110010564	Progettualità Commissioni Albo	600,00	0,00	600,00	600,00	0,00	600,00	0,00	3.000,00	0,00	226,35	2.773,65	3.373,65	226,35
	Totale Capitolo 19	600,00	0,00	600,00	600,00	0,00	600,00	0,00	3.000,00	0,00	226,35	2.773,65	3.373,65	226,35
	Totale CATEGORIA I	49.980,00	-17.138,19	32.841,81	32.841,81	11.707,19	21.134,62	0,00	78.753,42	-4.010,53	12.028,97	62.713,92	83.848,54	23.736,16
	Categoria II - Oneri per il personale in attività di servizio													
110020010	Stipendi e altri assegni fissi al pers.	0,00	0,00	0,00	0,00	0,00	0,00	0,00	0,00	0,00	0,00	0,00	0,00	0,00
	Totale Categoria II	0,00	0,00	0,00	0,00	0,00	0,00	0,00	0,00	0,00	0,00	0,00	0,00	0,00
	Categoria IV - Spese per l'acquisto di beni di consumo e di servizi													
	<i>SPESE MANIF.INIZI.CULT.- CONT.VARI</i>													
110030030	Spese di rappresentanza	1.500,00	611,52	2.111,52	2.111,52	2.111,52	0,00	0,00	0,00	0,00	0,00	0,00	0,00	2.111,52
110040061	Spese e contributi per la gestione di iniziative di aggiornamento	9.000,00	-3.000,00	6.000,00	6.000,00	0,00	6.000,00	0,00	5.240,81	-3.977,81	1.263,00	0,00	6.000,00	1.263,00

USCITE

Capitolo		Gestione di competenza anno 2020							Gestione dei residui					Gestione di cassa
Codice	Denominazione	Previsione			Somme Impegnate			Scostamento	Iniziali	Variazioni	pagati	da pagare	Residui passivi finali	Totale Pagato
		Iniziali	Variazioni	Definite	Impegnato	Pagato	Da pagare							
		a	b	c=(a+b)	d	e	f=(d-e)							g=(d-c)
110030060	Spese postali	800,00	-752,00	48,00	48,00	48,00	0,00	0,00	0,00	0,00	0,00	0,00	0,00	48,00
110030020	Spese acquisto materiali di consumo, stampati, cancelleria e varie	1.000,00	-355,69	644,31	644,31	143,31	501,00	0,00	0,00	0,00	0,00	0,00	501,00	143,31
110030070	Spese telefoniche, telegrafiche e collegamenti telematici	1.000,00	945,86	1.945,86	1.945,86	415,34	1.530,52	0,00	38,23	0,00	38,23	0,00	1.530,52	453,57
110030101	Spese per canone manutenzione stampanti/fotocopiatrici	0,00	109,80	109,80	109,80	0,00	109,80	0,00	0,00	0,00	0,00	0,00	109,80	0,00
110030280	Spese per realizzazione e aggiornamento sito WEB	8.000,00	-2.239,30	5.760,70	5.760,70	5.760,70	0,00	0,00	0,00	0,00	0,00	0,00	0,00	5.760,70
110030050	Manutenzione, riparazione ed adattamento uffici e relativi impianti	800,00	298,00	1.098,00	1.098,00	0,00	1.098,00	0,00	0,00	0,00	0,00	0,00	1.098,00	0,00
110030120	Manutenzione e riparazione macchine d'ufficio e assistenza software	800,00	540,60	1.340,60	1.340,60	36,60	1.304,00	0,00	0,00	0,00	0,00	0,00	1.304,00	36,60
110030140	Spese varie locali	0,00	0,00	0,00	0,00	0,00	0,00	0,00	0,00	0,00	0,00	0,00	0,00	0,00
110040180	Spese per attivazione PEC iscritti (posta elettronica certificata)	6.222,92	1.589,35	7.812,27	7.812,27	7.460,91	351,36	0,00	0,00	0,00	0,00	0,00	351,36	7.460,91
110040070	Spesa per firma digitale	250,00	1.210,34	1.460,34	1.460,34	1.460,34	0,00	0,00	0,00	0,00	0,00	0,00	0,00	1.460,34
110040072	Spese per conservazione legale	1.000,00	-881,66	118,34	118,34	0,00	118,34	0,00	0,00	0,00	0,00	0,00	118,34	0,00
110040080	Spese per realizzazione tessere di riconoscimento	244,00	-244,00	0,00	0,00	0,00	0,00	0,00	0,00	0,00	0,00	0,00	0,00	0,00
	SPESE ED ONERI VARI													
110030320	Spese varie beni e servizi	769,98	-769,98	0,00	0,00	0,00	0,00	0,00	0,00	0,00	0,00	0,00	0,00	0,00
	Totale Categoria IV	109.186,90	-6.639,74	102.547,16	102.547,16	85.214,29	17.332,87	0,00	30.380,27	-5.920,22	16.571,65	7.888,40	25.221,27	101.785,94
	Categoria VI - Trasferimenti passivi													
110080010	Trasferimenti alla Federazione Nazionale per quote iscritti	0,00	0,00	0,00	0,00	0,00	0,00	0,00	0,00	0,00	0,00	0,00	0,00	0,00
110080020	Spese per attività di collaborazione con Organismi Regionali	1.000,00	-1.000,00	0,00	0,00	0,00	0,00	0,00	0,00	0,00	0,00	0,00	0,00	0,00
	Totale Categoria VI	1.000,00	-1.000,00	0,00	0,00	0,00	0,00	0,00	0,00	0,00	0,00	0,00	0,00	0,00
	Categoria VII - Oneri finanziari													
110050010	Interessi passivi	0,00	0,00	0,00	0,00	0,00	0,00	0,00	0,00	0,00	0,00	0,00	0,00	0,00
110050020	Spese e commissioni bancarie e postali	500,00	125,98	625,98	625,98	568,70	57,28	0,00	32,35	0,00	32,35	0,00	57,28	601,05
110050040	Oneri finanziari vari	500,00	-500,00	0,00	0,00	0,00	0,00	0,00	0,00	0,00	0,00	0,00	0,00	0,00
110050050	Aggi Esattoriali	0,00	0,00	0,00	0,00	0,00	0,00	0,00	0,00	0,00	0,00	0,00	0,00	0,00
	Totale Categoria VII	1.000,00	-374,02	625,98	625,98	568,70	57,28	0,00	32,35	0,00	32,35	0,00	57,28	601,05

USCITE

Capitolo		Gestione di competenza anno 2020						Gestione dei residui					Gestione di cassa	
Codice	Denominazione	Previsione			Somme Impegnate			Scostamento	Iniziali	Variazioni	pagati	da pagare	Residui passivi finali	Totale Pagato
		Iniziali	Variazioni	Definite	Impegnato	Pagato	Da pagare							
		a	b	c=(a+b)	d	e	f=(d-e)							g=(d-c)
120020020	Categoria XIV - Partecipazioni e acquisto di valori mobiliari													
	Acquisto di valori mobiliari	0,00	0,00	0,00	0,00	0,00	0,00	0,00	0,00	0,00	0,00	0,00	0,00	0,00
	Totale Categoria XIV	0,00	0,00	0,00	0,00	0,00	0,00	0,00	0,00	0,00	0,00	0,00	0,00	0,00
120030010	Categoria XV - Indennità di anzianità e similari al personale cessato dal servizio													
	Indennità di liquidazione al personale dipendente	0,00	0,00	0,00	0,00	0,00	0,00	0,00	0,00	0,00	0,00	0,00	0,00	0,00
	Totale Categoria XV	0,00	0,00	0,00	0,00	0,00	0,00	0,00	0,00	0,00	0,00	0,00	0,00	0,00
	Totale titolo II	2.500,00	14.025,65	16.525,65	16.525,65	16.525,65	0,00	0,00	18.184,09	18.184,09	0,00	0,00	0,00	34.709,74
130010120 130010121 130010115 130010230 130010020	Categoria XXI - Uscite aventi natura di partite di giro													
	Quote di competenza della Fed. Naz.	64.836,20	12.155,00	76.991,20	76.991,20	74.674,60	2.316,60	0,00	0,00	0,00	0,00	2.316,60	74.674,60	
	Quota Assicur.RCVT alla Fed.Naz.	0,00	0,00	0,00	0,00	0,00	0,00	0,00	0,00	0,00	0,00	0,00	0,00	
	IVA Split Payment	10.000,00	3.173,03	13.173,03	13.173,03	12.844,88	328,15	0,00	1.266,45	0,00	374,11	892,34	13.218,99	
	Partite in sospeso	0,00	9.965,46	9.965,46	9.965,46	9.169,55	795,91	0,00	168,00	0,00	168,00	795,91	9.337,55	
	Ritenute erariali sui redditi di lavoro autonomo	0,00	2.975,91	2.975,91	2.975,91	2.814,91	161,00	0,00	0,00	0,00	0,00	161,00	2.814,91	
	Totale Categoria XXI	74.836,20	28.269,40	103.105,60	103.105,60	99.503,94	3.601,66	0,00	1.434,45	0,00	542,11	892,34	4.494,00	100.046,05
	Totale titolo III	74.836,20	28.269,40	103.105,60	103.105,60	99.503,94	3.601,66	0,00	1.434,45	0,00	542,11	892,34	4.494,00	100.046,05
Riepilogo dei Titoli														
	Titolo I - Spese correnti	199.312,90	-49.860,86	149.452,04	149.452,04	104.016,00	45.436,04	0,00	123.551,35	-12.349,11	36.585,11	74.617,13	120.053,17	140.601,11
	Titolo II - Spese in conto capitale	2.500,00	14.025,65	16.525,65	16.525,65	16.525,65	0,00	0,00	18.184,09	18.184,09	0,00	0,00	0,00	34.709,74
	Titolo III - Estinzione di mutui ed anticipazioni	0,00	0,00	0,00	0,00	0,00	0,00	0,00	0,00	0,00	0,00	0,00	0,00	0,00
	Titolo IV - Partite di giro	74.836,20	28.269,40	103.105,60	103.105,60	99.503,94	3.601,66	0,00	1.434,45	0,00	542,11	892,34	4.494,00	100.046,05
	TOTALE DELLE USCITE	276.649,10	-7.565,81	269.083,29	269.083,29	220.045,59	49.037,70	0,00	124.985,80	5.834,98	55.311,31	75.509,47	124.547,17	275.356,90
	TOTALE GENERALE	276.649,10	-7.565,81	269.083,29	269.083,29	220.045,59	49.037,70	0,00	124.985,80	5.834,98	55.311,31	75.509,47	124.547,17	275.356,90
	Avanzo di competenza	0,00			0,00									
	Avanzo di cassa					0,00								274.647,53
	TOTALE a pareggio	276.649,10	-7.565,81	269.083,29	269.083,29	220.045,59	49.037,70	0,00	124.985,80	5.834,98	55.311,31	75.509,47	124.547,17	550.004,43



**Ordine dei TSRM e delle professioni sanitarie tecniche,
della riabilitazione e della prevenzione**

di Bergamo

Cod.fisc.: 95006580161

SITUAZIONE AMMINISTRATIVA

ANNO FINANZIARIO 2020





ORDINE DEI TECNICI SANITARI DI RADIOLOGIA MEDICA E DELLE PROFESSIONI SANITARI TECNICHE DELLA R.P. DELLA PROVINCIA DI BERGAMO		
SITUAZIONE AMMINISTRATIVA		
Consistenza della cassa all'inizio dell'esercizio		€ 250.806,91
Riscossioni	in c/competenza in c/residui	€ 243.498,28 € 55.699,24
Pagamenti	in c/competenza in c/residui	€ 220.045,59 € 55.311,31
Consistenza della cassa alla fine dell'esercizio		€ 274.647,53
Residui attivi	degli esercizi precedenti dell'esercizio	€ 19.183,34 € 12.055,80
Residui passivi	degli esercizi precedenti dell'esercizio	€ 75.509,47 € 49.037,70
Avanzo d'amministrazione alla fine dell'esercizio 2020		€ 181.339,50
Disavanzo		
L'utilizzazione dell'avanzo di amministrazione per l'esercizio 2020 risulta così prevista:		
Parte vincolata		
al <u>Trattamento di fine rapporto</u>		€ 0,00
ai <u>Fondi per rischi ed oneri:</u>		
- <u>Fondo svalutazione crediti</u>		€ 3.884,50
-		€ 0,00
		€ 3.884,50
<u>Immobilizzazioni</u>		
<i>deposito cauzionale affitto sede vecchia</i>		€ 1.125,00
<i>deposito cauzionale affitto sede nuova</i>		€ 1.500,00
		€ 2.625,00
al <u>Fondo ripristino investimenti</u>		
per i seguenti altri vincoli		
- <i>fondo ammortamento</i>		€ 8.589,82
- <i>patrimonio ex Collegio TSRM al 30.06.2018</i>		€ 33.182,66
- <i>per fondo nuova sede</i>		€ 0,00
- <i>ammordamento e potenziamento attrezzature segreteria</i>		€ 0,00
		€ 41.772,48
Totale parte vincolata		€ 48.281,98
Parte disponibile		
- per pareggio bilancio preventivo anno 2021		€ 105.145,49
Parte di cui non si prevede l'utilizzazione nell'esercizio 2021		€ 0,00
Totale parte disponibile		€ 133.057,52
Totale risultato di amministrazione		€ 27.912,03



**Ordine dei TSRM e delle professioni sanitarie tecniche,
della riabilitazione e della prevenzione**


di Bergamo

Cod.fisc.: 95006580161

CONTO ECONOMICO

ANNO FINANZIARIO 2020






Conto Economico dell'esercizio 2020

CONTO ECONOMICO	2020	2019	differenza
A) VALORE DELLA PRODUZIONE			
1) Proventi e corrispettivi per la produzione delle prestazioni e/o servizi	152.447,84	128.319,31	24.128,53
2) variazione delle rimanenze di prodotti in corso di lavorazione, semilavorati e finiti	0,00	0,00	0,00
3) variazione dei lavori in corso su ordinazione	0,00	0,00	0,00
4) incrementi di immobilizzazioni per lavori interni	0,00	0,00	0,00
5) altri ricavi e proventi, con separata indicazione dei contributi di competenze dell'esercizio	103.105,60	103.236,29	-130,69
TOTALE VALORE DELLA PRODUZIONE (A)	255.553,44	231.555,60	23.997,84
B) COSTI DELLA PRODUZIONE			
6) per materie prime, sussidiari, di consumo e di merci	-2.141,31	-4.837,11	-2.695,80
7) per servizi	-148.189,56	-171.335,17	-23.145,61
8) godimento di beni di terzi	-15.020,84	-6.437,96	8.582,88
9) per il personale	0,00	0,00	0,00
10) ammortamenti e svalutazioni	-7.337,44	-1.252,38	6.085,06
11) variazioni delle rimanenze di materie prime, sussidiarie, di consumo e merci	0,00	0,00	0,00
12) accantonamenti per rischi	-1.187,46	-1.211,67	-24,21
13) altri accantonamenti	0,00	0,00	0,00
14) oneri diversi di gestione	-103.105,60	-103.236,29	-130,69
TOTALE COSTI DELLA PRODUZIONE (B)	-276.982,21	-288.310,58	-11.328,37
Differenza tra valore e costi della produzione (A-B)	-21.428,77	-56.754,98	-78.183,75
C) PROVENTI ED ONERI FINANZIARI			
15) proventi da partecipazioni	0,00	0,00	0,00
16) altri proventi finanziari	0,64	0,95	-0,31
17) interessi passivi e altri oneri finanziari	-625,98	-288,40	337,58
TOTALE PROVENTI ED ONERI FINANZIARI (C)	-625,34	-287,45	337,27
D) RETTIFICHE DI VALORE DI ATTIVITA' FINANZIARIE			
18) rivalutazioni	0,00	0,00	0,00
19) svalutazioni	0,00	0,00	0,00
TOTALE RETTIFICHE DI VALORE DI ATTIVITA' FINANZIARIE (D)	0,00	0,00	0,00
E) PROVENTI E ONERI STRAORDINARI			
20) proventi con separata indicazione delle plusvalenze da alienazione i cui ricavi non sono iscrisibili al n. 5)	0,00	0,00	0,00
21) oneri straordinari, con separata indicazione delle minusvalenze da alienazione i cui effetti contabili non sono iscrisibili al n. 14)	0,00	0,00	0,00
22) sopravvenienze attive ed insussistenze del passivo derivanti dalla gestione dei residui	46.176,66	25.697,00	20.479,66
23) sopravvenienze passive ed insussistenze dell'attivo derivanti dalla gestione dei residui	-18.238,49	-907,63	-17.330,86
TOTALE DELLE PARTITE STRAORDINARIE (E)	27.938,17	24.789,37	3.148,80
Risultato prima delle imposte (A+B+C+D+E)	5.884,06	-32.253,06	16.155,54
24) imposte sul reddito dell'esercizio	0,00	0,00	0,00
25) Avanzo/Disavanzo/Pareggio Economico	5.884,06	-32.253,06	-74.697,68





**Ordine dei TSRM e delle professioni sanitarie tecniche,
della riabilitazione e della prevenzione**

di Bergamo

Cod.fisc.: 95006580161

SITUAZIONE PATRIMONIALE

ANNO FINANZIARIO 2020





Rendiconto Finanziario anno 2020

Situazione Patrimoniale	31/12/2019	variazioni	31/12/2020
ATTIVO			
DISPONIBILITA' FINANZIARIE	250.806,91	23.840,62	274.647,53
Cassa Contanti	0,00	0,00	0,00
Banche c/c	250.806,91	23.840,62	274.647,53
Conto corrente postale	0,00	0,00	0,00
Titoli	0,00	0,00	0,00
CREDITI	39.984,43	-11.370,29	28.614,14
crediti verso Iscritti	39.984,43	-11.870,29	28.114,14
crediti bancari e finanziari	0,00	0,00	0,00
Diversi	0,00	500,00	500,00
DEPOSITI CAUZIONALI	1.125,00	1.500,00	2.625,00
deposito affitto sede	1.125,00	1.500,00	2.625,00
IMMOBILIZZAZIONI	4.837,11	18.513,45	23.350,56
Materiali	4.021,12	15.366,19	19.387,31
Immateriali	815,99	3.147,26	3.963,25
Finanziarie	0,00	0,00	0,00
RIMANENZA FINALI DI MAGAZZINO	0,00	0,00	0,00
Rimanenze di beni di consumo	0,00	0,00	0,00
TOTALE ATTIVO	296.753,45	32.483,78	329.237,23
PASSIVO			
DEBITI	124.985,80	-438,63	124.547,17
Debiti verso Fornitori	124.985,80	-2.755,23	122.230,57
Debiti verso Federazione Nazionale ed Organismi Regionali	0,00	2.316,60	2.316,60
Debiti verso Iscritti	0,00	0,00	0,00
Debiti di tesoreria	0,00	0,00	0,00
FONDI PER RISCHI ED ONERI	3.949,42	8.524,90	12.474,32
Fondo ammortamento	1.252,38	7.337,44	8.589,82
Fondo svalutazione crediti	2.697,04	1.187,46	3.884,50
TOTALE PASSIVO	128.935,22	8.086,27	137.021,49
Patrimonio Netto:	167.818,23	24.397,51	192.215,74
Residuo patrimonio netto	195.234,18		167.818,23
Risultato Economico	-27.415,95		24.397,51
di cui:			
- da gestione finanziaria di competenza	0,00		
- da gestione economica	5.884,06		
- da incremento beni	18.513,45		
TOTALE A PAREGGIO	296.753,45		329.237,23





